



Pommes-bougies



Les pommes-bougies sont parfaites comme décoration de table pour les fêtes. Elles apportent une touche féérique à ta table en quelques étapes seulement. Tu auras besoin du matériel suivant :

- pommes
- bougies chauffe-plat
- couteau aiguisé

Voici comment faire :

C'est presque aussi facile que ça en a l'air. Sous la surveillance d'un adulte, creuse un disque sur le dessus de la pomme en t'aidant d'un couteau. L'idéal est de commencer par creuser un petit trou que tu agrandis ensuite, jusqu'à ce que la bougie se loge dans le trou. Tu n'as alors plus qu'à allumer la bougie et à l'admirer !



De délicieuses petites maisons



Qui va grignoter ma maisonnette ? Nos petites maisons de Noël en biscuit, aussi délicieuses que simples à faire, enchantent les petits comme les grands ! Qui pourrait en vouloir aux gourmands ?

Pour construire 10 petites maisons, tu as besoin des éléments suivants :

- 120 g de sucre glace
- 5 c. à c. d'eau ou de jus de citron
- 30 biscuits Petit Beurre
- Décoration selon tes goûts et tes envies. Par exemple vermicelles au chocolat, Smarties, ours en gélatine, pignons

Voici comment devenir un-e architecte de biscuits :

1^{re} étape

Mélange l'eau ou le jus de citron avec le sucre glace pour obtenir une pâte épaisse.

2^e étape

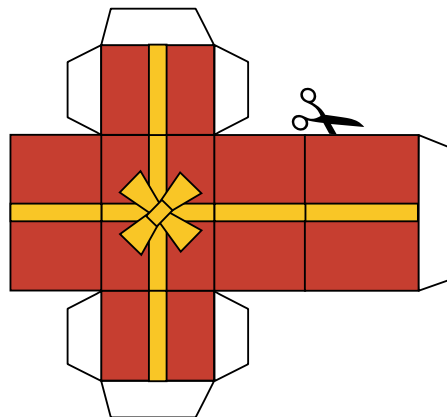
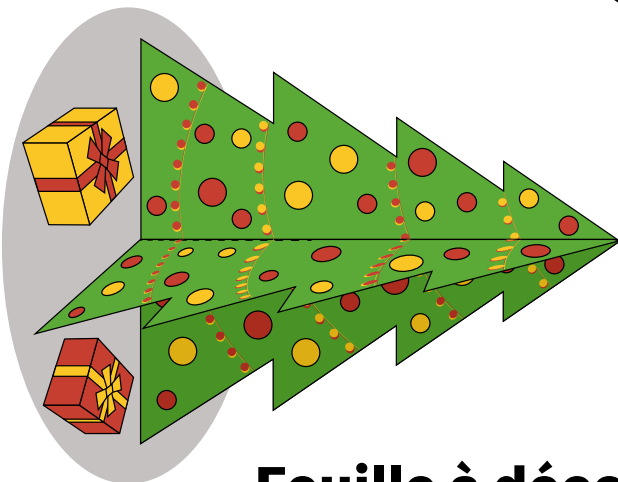
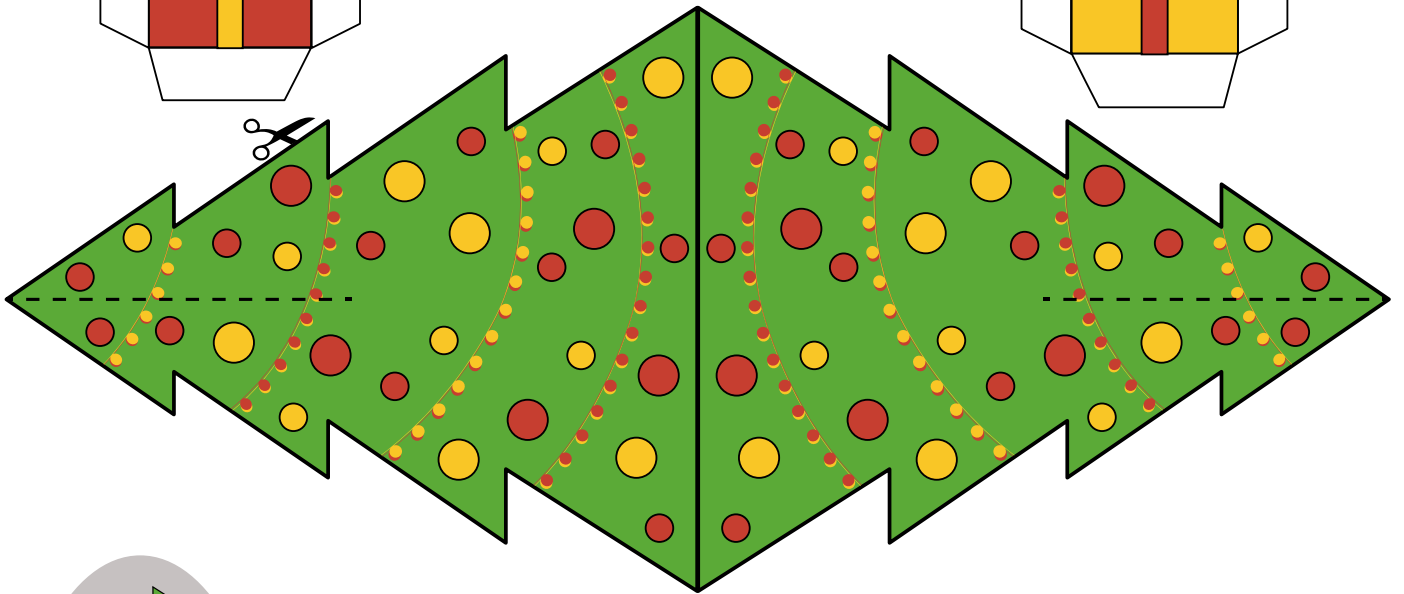

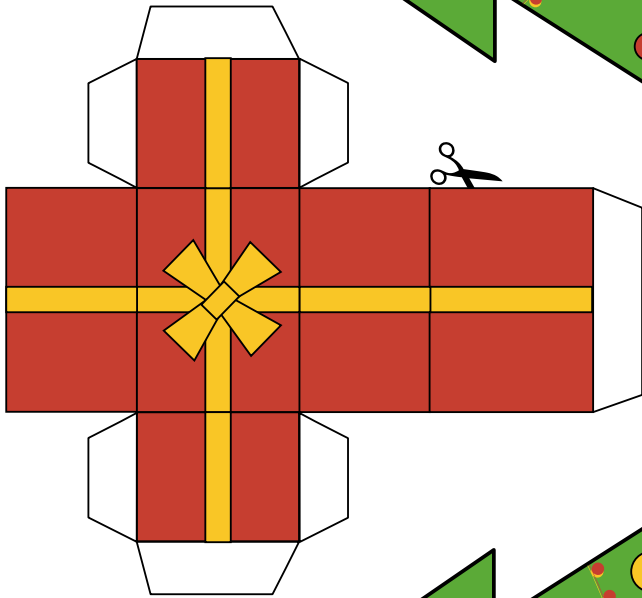
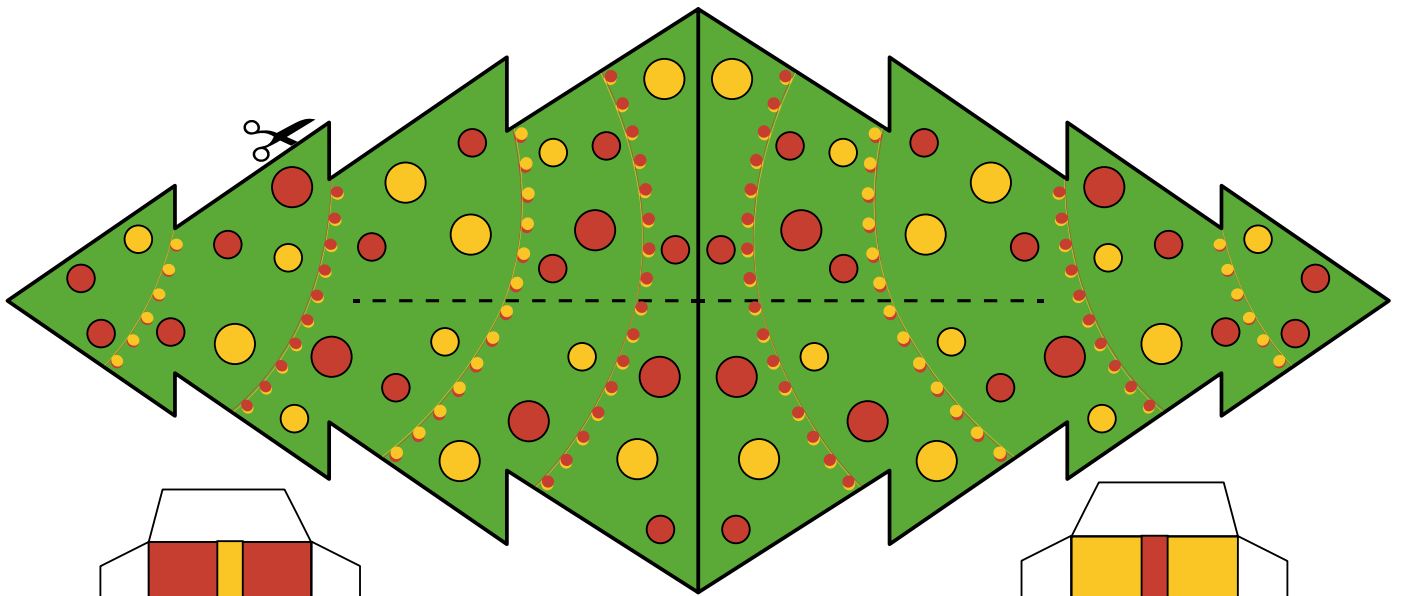
Badigeonne les deux côtés longs d'un Petit Beurre avec le glaçage. Ensuite, prends deux autres biscuits et place-les sur le glaçage. Le sommet du toit se collera alors avec le glaçage. Ta première petite maison est terminée ! Il te suffit de répéter l'opération avec les biscuits restants.

3^e étape

Tu peux utiliser le reste du glaçage pour décorer les petites maisons comme tu le souhaites. Laisse bien sécher les maisonnettes !

Amuse-toi bien à les bâtir et à les manger !





Feuille à découper

Noël ne serait pas Noël sans cadeaux ni sapin ! À l'aide d'une paire de ciseaux et de colle, utilise la feuille à découper pour fabriquer des cadeaux et ton propre sapin de Noël.




Jeu de dés avec le père Noël

Tu aimerais déjà être à Noël et tu t'impatientes ?
Nous t'aidons à attendre la venue du père Noël avec ce jeu de dés rigolo !



Jeu de coloriage par numéros



Éveille l'artiste qui sommeille en toi ! Prends tes feutres préférés et c'est parti.
 La légende indique à quel numéro appartient chaque couleur.
 Devines-tu quelle image tu vas obtenir à la fin ?

Oh non, quelle confusion !
Sauras-tu trouver à quel
père Noël appartiennent
quelles jambes ?



Nous avons besoin de toi !
Le sapin de Noël ne s'allume
plus, et les guirlandes se sont
transformées en méli-mélo de câ-
bles. Sauras-tu trouver
comment rallumer la lumière ?

