



Fantasm di banane

Sono un'autentica attrazione a ogni festa di bambini, per il buffet di Halloween o semplicemente come merenda. Cosa ti occorre:

- banane
- cioccolato da copertura

Fai sciogliere il cioccolato da copertura in una pentola sotto la supervisione di un adulto. Sbuccia le banane e dividile. Versa il cioccolato sulle banane. Fatto!





Arriva il ragno gigante

La pelle d'oca è garantita! Costruisci un grande ragno e sorprendi i tuoi amici e familiari. Ti occorrono:


- filo di ciniglia (nero)
- scatola in cartone per uova
- colore acrilico nero e pennello
- matita
- occhi mobili
- colla

Stacca dalla scatola delle uova la parte che conteneva l'uovo e dipingila di nero. Pratica quindi quattro fori su ciascun lato con la matita. Taglia i fili di ciniglia in pezzi di 10 a 12 cm di lunghezza e incollali nei fori come zampe. Non ti rimane che piegare in modo adeguato le zampe e incollare gli occhi mobili. Ora puoi mettere il ragno in agguato.



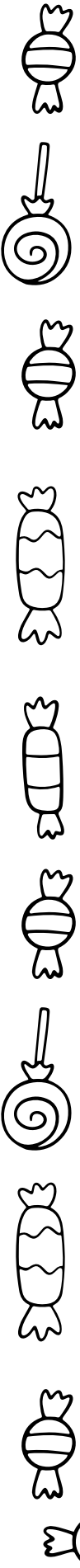


Visi di zucca





Due cose non possono assolutamente mancare ad Halloween:

«Dolcetto o scherzetto» e le zucche. Dipingi il modello con le due facce, una molto «dolce» e l'altra molto «arzigogna».



Tra queste due immagini di Halloween ci sono 10 differenze. Riesci a trovarle tutte?

Trova le differenze



Quanti sono?

Qui c'è una gran confusione. Riesci a stabilire il numero di zampe di gallina, teschi, ossa e occhi e scriverlo nei cerchi cui sopra?



Oh no, la zucca Max ha perso il suo migliore amico Reto nel labirinto. Puoi aiutarlo a ritrovarlo?

