



# Bigliettini per la Festa della mamma

Vuoi sorprendere la mamma per la sua imminente festa? Allora preparale un bigliettino personalizzato. Cosa ti occorre:

- cartone da imballaggio
- tappi a corona
- carta colorata
- colla per bricolage
- colori acrilici
- pennarelli

Ritaglia il bigliettino dal cartone e dipingi i tappi con i colori acrilici. Per ottenere un fantastico effetto 3D, crea una fisarmonica ripiegando più volte la carta colorata su sé stessa. Ora fissa il tutto con la colla e decora il bigliettino come preferisci!



# Pianta i tuoi girasoli



I girasoli sono davvero incredibili. Possono crescere fino a 2 o 3 metri di altezza e al loro interno si trovano fino a 10 000 minuscoli fiorellini. Ma la cosa più bella è che puoi facilmente coltivarli anche tu! Ti servono solo:

- semi di girasole
- terriccio
- un vaso



Cosa aspetti? Corri a piantare i tuoi girasoli facendoti aiutare da una persona adulta. Buon divertimento!





# Preparati per il Campionato europeo di calcio!

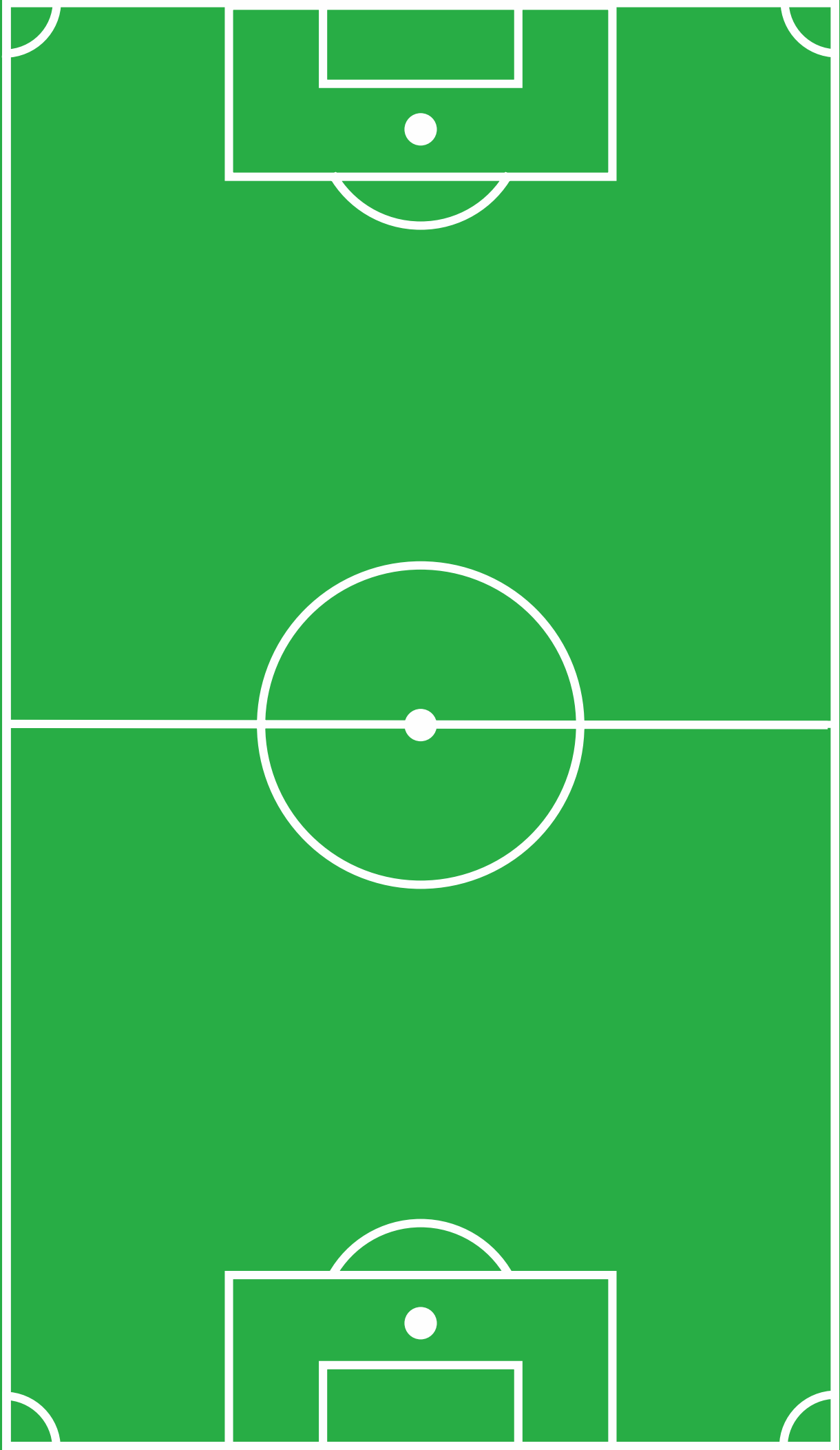


Crea un'atmosfera da Campionato europeo! Costruisci uno stadio tutto tuo e gioca partite avvincenti in compagnia di amiche e amici. Cosa ti occorre:

- una scatola di cartone rettangolare
- carta colorata verde
- un pennarello bianco per disegnare il campo
- un bicchiere di plastica per le porte
- colla per bricolage
- una cannuccia per ogni partecipante
- carta velina

Ritaglia un rettangolo di carta colorata verde delle dimensioni della scatola di cartone, incollalo sul fondo interno della scatola e con il pennarello bianco disegna le linee del campo. Taglia a metà il bicchiere di plastica e fissalo alle due estremità per realizzare le porte. Appallottola un pezzetto di carta velina. Il gioco è fatto! Soffia con la cannuccia la pallina nella porta avversaria!








# Automobiline fai-da-te



Crea delle fantastiche automobiline con cui giocare!  
È super veloce e tutto ciò che ti serve sono:

- sassi con un lato piatto e uno incurvato
- colori acrilici
- pennelli
- carta da giornale o altro supporto adatto



Raccogli dei sassi di forma adatta, lavalì e lasciali asciugare.  
Dipingili con la vernice acrilica su un giornale o un altro supporto  
adatto. Dai libero sfogo alla tua creatività!




BRR-UM



# Dipingere con i numeri

Quale immagine si cela dietro tutti questi numeri? Prendi dei colori e scopri!





Ad ogni animale corrisponde una pianta. Riesci a collegarli tutti correttamente?



In questa immagine si nascondono molti animali e oggetti diversi. Contali tutti e scrivi il numero corrispondente nei cerchi.



Aguzza la vista: riesci a trovare tutte e dieci le differenze tra queste due immagini?

